

Web 成績管理系統操作手冊

[教師]

| | | |
|------|---------------------------------|----|
| 1-0 | [教師] 教師登入畫面 | 2 |
| 1-1 | [教師] 學生成績輸入 [各項定期考] | 3 |
| 1-2 | [教師] 授課班級成績查詢 | 8 |
| 1-3 | [教師] 平常成績計算—平均的功能 | 10 |
| 1-4 | [教師] 授課班級課表查詢 | 11 |
| 1-5 | [教師] 全校課表查詢 | 12 |
| 1-6 | [教師] 授課班級特殊成績調整 | 13 |
| 1-7 | [教師] 授課班級成績試算表 | 15 |
| 1-8 | [教師] 學生學期成績調整 | 17 |
| 1-9 | [教師] 授課班級補考成績輸入 | 18 |
| 1-10 | [教師] 自定考試課程百分比 | 19 |
| 1-11 | [教師] 實習成績計算(實習科目專用) | 20 |
| 1-12 | [教師] 軍訓護理成績計算(軍訓護理科目專用) | 21 |
| 1-13 | [教師] 內部公告訊息 | 22 |
| 1-14 | [教師] 未產生學期成績之授課教師名單 | 23 |
| 1-15 | [教師] 未產生本次期中成績之授課教師名單 | 24 |
| 1-16 | [教師] 教師授課班級學生名單查詢 | 25 |

■1-0 [教師]教師登入畫面

【作業目的】：教師登入輸入成績等相關的作業。

【功能】：教師各項授課成績輸入功能。

【圖示】：



【操作方式】：

1. 以教師帳號登入，點選相關作業。
2. 左上提供 **修改密碼** 功能，按下後填入原密碼及新密碼，按 **確認修改** 即完成。

| 更改密碼 | |
|---|--------------------------|
| 使用者帳號： | 016 |
| 請輸入原密碼： | <input type="password"/> |
| 請輸入新密碼： | <input type="password"/> |
| 請確認新密碼： | <input type="password"/> |
| <input type="button" value="確定修改"/> <input type="button" value="清除重來"/> <input type="button" value="回上一頁"/> | |

■1-1 [教師]學生成績輸入〔各項定期考〕

【作業目的】：教師輸入學生各項定期考成績。

【功能】：成績輸入。

【圖示一】：

天方高級中學
Skytek Senior High School

沈玲教師
學期各項考試成績輸入
102學年度第1學期
203 數學III
207 數學III
209 數學III
304 數理邏輯 I
308 數理邏輯 I
309 集合與函數 I

選擇考試
207
數學 III
第1次期中考
確定
修課學生名單Excel檔

【操作方式】
【1】按 1. 由剪貼簿匯入，跳出新視窗，將excel內的分數複製貼到空白方塊。
【2】貼入後將最後一行空白清除，按「匯入成績」鈕，成績即匯入成功。

一〇二學年 第一學期 第1次期中考 數學III
您現在的身份是：207 沈玲 教師 填 / 表示缺考，填 A 表示作弊

| 學號 | 學籍班座號 | 姓名 | 開課班座號 | 及格標準 | 補考標準 | 分數 | 預覽 |
|--------|-------|----|-------|------|------|----|----|
| 110135 | 1 | 溫凡 | 1 | 60 | 40 | 30 | 30 |
| 110142 | 2 | 蔡倫 | 2 | 60 | 40 | 55 | 55 |
| 110154 | 3 | 吳韻 | 3 | 60 | 40 | 60 | 60 |
| 110155 | 4 | 吳賢 | 4 | 60 | 40 | 40 | 40 |
| 110164 | 5 | 林毅 | 5 | 60 | 40 | 30 | 30 |
| 110169 | 6 | 侯佑 | 6 | 60 | 40 | 30 | 30 |
| 110176 | 7 | 莊豪 | 7 | 60 | 40 | 45 | 45 |
| 110177 | 8 | 陳任 | 8 | 60 | 40 | 80 | 80 |
| 110179 | 9 | 曾仁 | 9 | 60 | 40 | 35 | 35 |
| 110192 | 10 | 謝哲 | 10 | 60 | 40 | 50 | 50 |

傳送 恢復預設值 1.由剪貼簿匯入 EXCEL匯入

【操作方式】：

1. 先點選左上角要輸入的授課班級科目，再於下方選擇要輸入的考試項目。

2. 選擇輸入的方式：

方法一、直接在分數欄位輸入學生的成績。

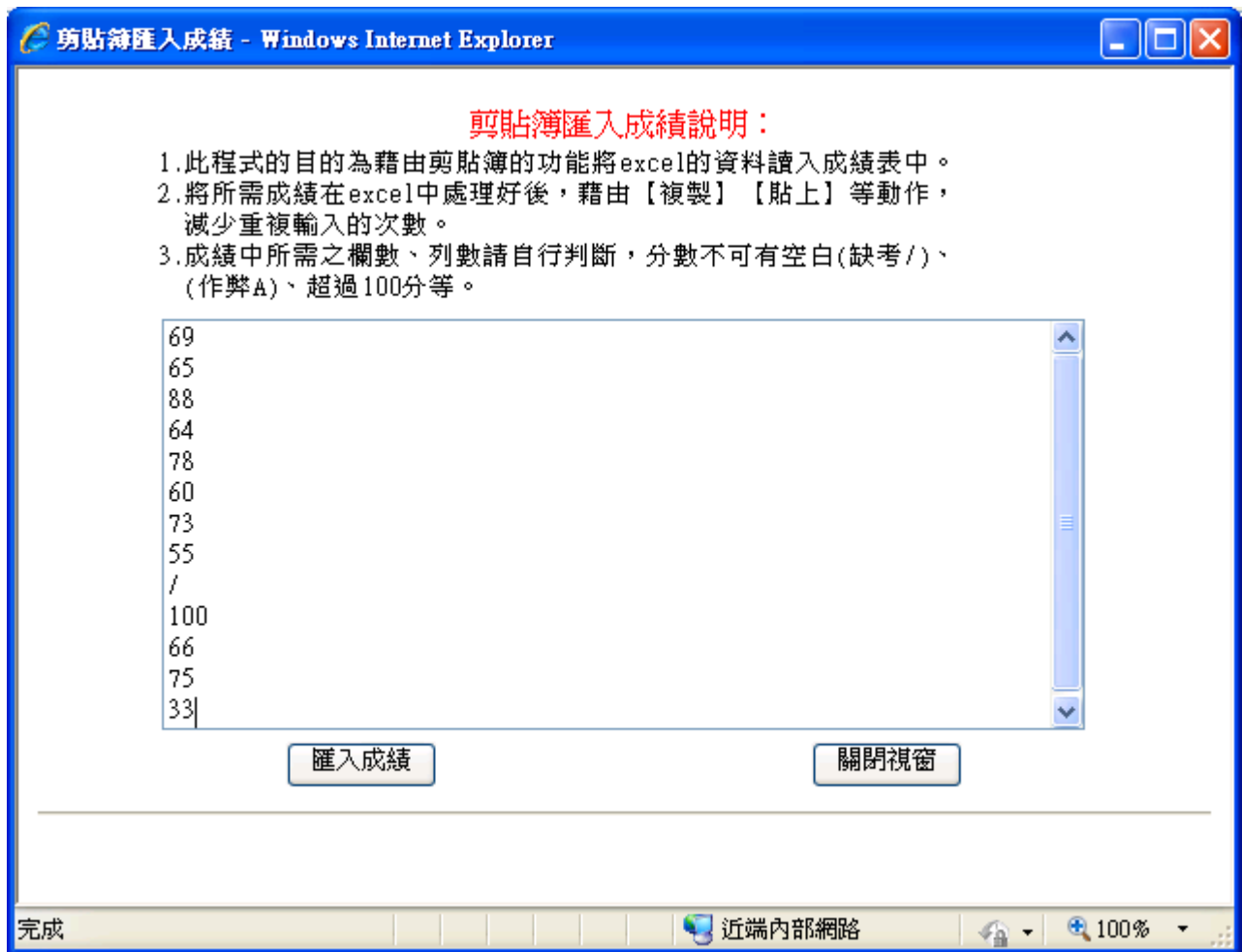
方法二、1. 由剪貼簿匯入：

(1) 點選 1. 由剪貼簿匯入，如下頁【圖示二】，請參考上方說明，貼上成績。

(2) 按匯入成績，再按關閉視窗即完成。

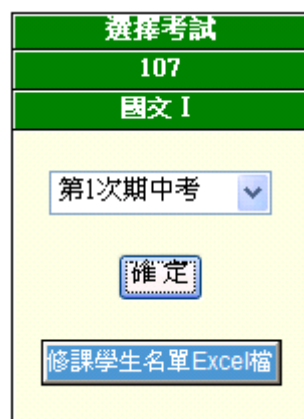
※ 使用剪貼簿功能，請注意由 EXCEL 複製的成績欄，若是由公式產生的成績，請先貼至記事本(於 windows 附屬應用程式中)，再於記事本複製貼到剪貼簿中。

【圖 示 二】：



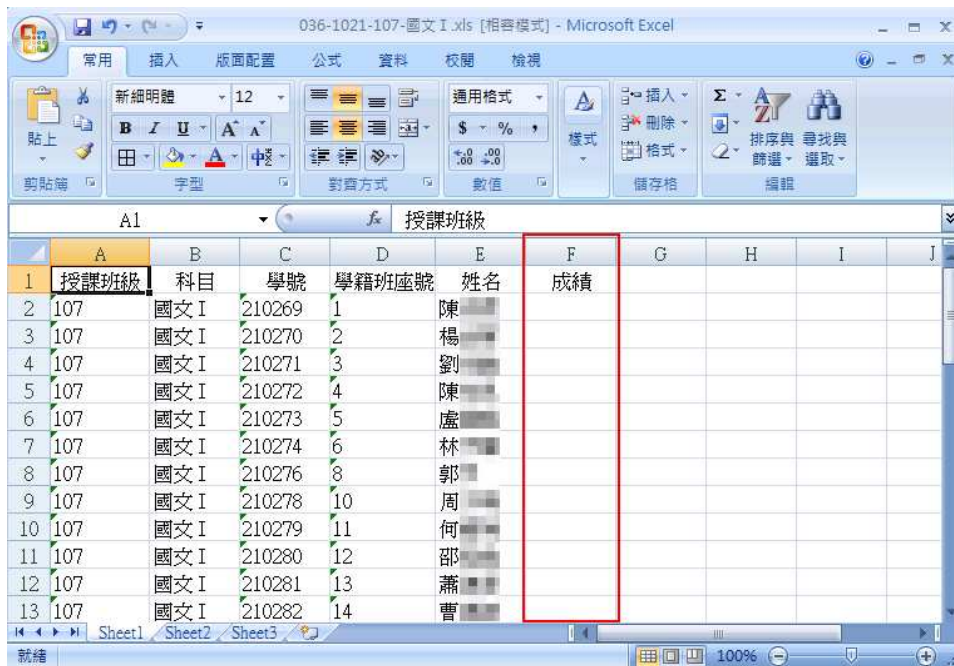
方法三、由 EXCEL 匯入：

- (1) 請先於選擇考試的方塊，按下『修課學生名單 Excel 檔』。

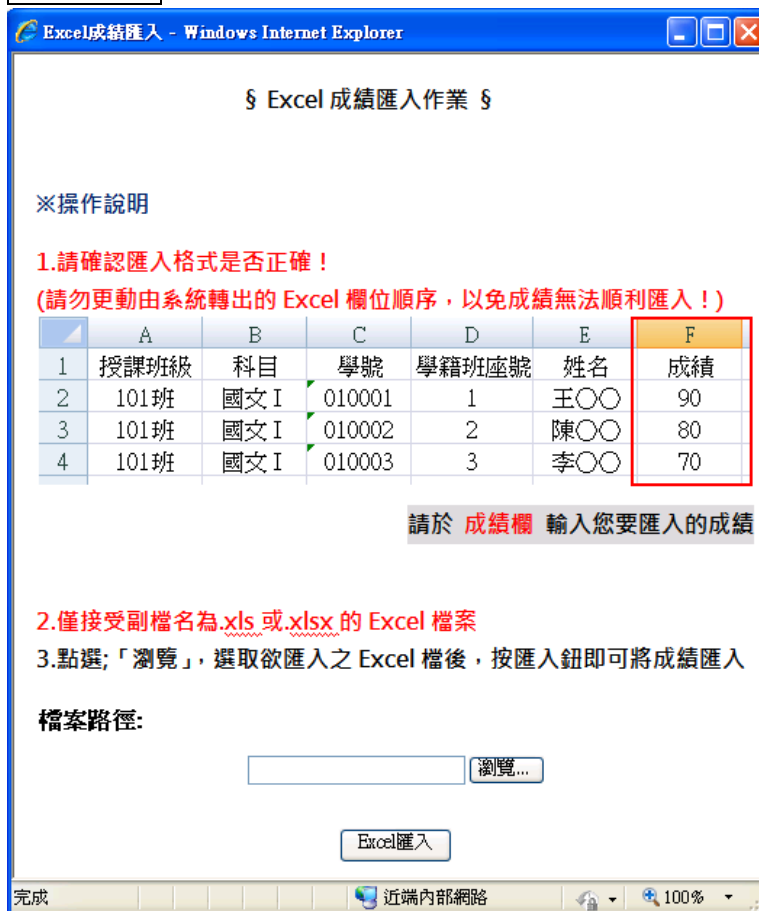


- (2) 轉出 Excel 檔後，可於[成績]欄位填入成績，或由讀卡產生的 Excel 檔，將「總成績」整排選取貼上(需注意學生若缺考，應填入"/")，如下頁【圖示 三】，完成後存檔

【圖示三】：



(3)再由網頁點選 **EXCEL 匯入**，於小視窗按下 **瀏覽** 鈕，選擇 Excel 檔所在路徑，點選 **Excel 匯入**，系統即會自動關閉視窗，將資料匯入網頁成績欄位。



3. 使用步驟 2 三種方式填入成績後，確認無誤請按下方**傳送**鈕(如【圖示一】)。
若全班平均不及格會出現訊息，確認是否傳送；若平均及格即會出現「網頁訊息」，提示成績分佈情形及平均。

網頁訊息 ✕

輸入成績資訊:

缺考: 1位
 作弊: 0位
 未輸成績: 0位
 0分: 0位
 1~9分人數: 0位
 10~19分人數: 1位
 20~29分人數: 2位
 30~39分人數: 2位
 40~49分人數: 6位
 50~59分人數: 3位
 60~69分人數: 7位
 70~79分人數: 7位
 80~89分人數: 11位
 90~99分人數: 7位
 100分人數: 0位

總計: 46位
 平均: 68.09分

***注意:**
 本頁僅顯示您上一頁的輸入結果(不參考學生身份)
 【資料尚未存檔!】如欲儲存所輸入之成績
 請檢查確定無誤後,再按底下的"確定輸入鍵"
 儲存成績!或按上一頁重新輸入!

4. 按下確定後，下方為學生成績輸入的結果，請注意目前**尚未存檔**，需點選**確定成績寫入校務系統**鈕，如下方圖示，系統出現傳送成功之訊息，才完成存檔作業。下頁【圖示四】。

天方高級中學
Skytek Senior High School

修改密碼 登出
 顯示選單

李瑜教師

學期各項考試成績輸入

102學年度第1學期

107 國文 I
 309 國文 V
 311 國文 V
 313 國文 V
 114 國文 I

選擇考試

114
國文 I

第1次期中考

注意:
 本頁僅顯示您上一頁的輸入結果, **資料尚未存檔!**, 如欲儲存所輸入之成績
 請**檢查確定無誤**後, 再按底下的"**確定 成績寫入校務系統**"儲存成績!
 或按上一頁重新輸入! 如要寫出EXCEL, 須先寫入校務系統!

| 一〇二學年 第一學期 第1次 期中考 114 國文 I 教師: 李瑜 | | | | | | |
|------------------------------------|---------|---------|---------|------|-------|------|
| 學號 | 學籍班(座號) | 姓名 | 開課班(座號) | 原始分數 | 調整後分數 | 是否及格 |
| 233051 | 1 | 劉 | 2 | 45 | 45 | |
| 233052 | 2 | 郭 | 3 | 71 | 71 | |
| 233053 | 3 | 蔡 | 4 | 85 | 85 | |
| 233054 | 4 | 盧 | 5 | 22 | 22 | |
| 233055 | 5 | 楊 | 6 | 缺考 | 缺考 | |
| 233056 | 6 | 陳 | 7 | 64 | 64 | |
| 233057 | 7 | 周 | 8 | 62 | 62 | |
| 233058 | 8 | 簡 | 9 | 96 | 96 | |
| 233059 | 9 | 王 | 10 | 95 | 95 | |
| 233060 | 10 | 陳 | 11 | 51 | 51 | |
| 233061 | 11 | 許 | 12 | 45 | 45 | |
| 233062 | 12 | 顏 | 13 | 92 | 92 | |
| 233063 | 13 | 黃 | 14 | 82 | 82 | |
| 233064 | 14 | 張 (原住民) | 15 | 18 | 18 | |
| 233065 | 15 | 林 | 16 | 70 | 70 | |

【圖 示 四】

列印本頁

傳送成功

請連結：[加入信用網站之操作說明](#)

寫出EXCEL

| 一〇二學年 第一學期 第1次 期中考 309 國文 V 教師：李 瑜 | | | | | | |
|------------------------------------|---------|-----|---------|------|-------|------|
| 學 號 | 學籍班(座號) | 姓 名 | 開課班(座號) | 原始分數 | 調整後分數 | 是否及格 |
| 010053 | 1 | 呂 | 1 | 62 | 62 | |
| 010067 | 2 | 楊 | 2 | 68 | 68 | |
| 010098 | 3 | 李 | 3 | 68 | 68 | |
| 010730 | 4 | 廖 | 4 | 84 | 84 | |
| 010194 | 5 | 洪 | 5 | 80 | 80 | |
| 010203 | 6 | 陳 | 6 | 74 | 74 | |
| 010204 | 7 | 陳 | 7 | 60 | 60 | |
| 010211 | 8 | 楊 | 8 | 64 | 64 | |
| 010214 | 9 | 劉 | 9 | 58 | 58 | |
| 010216 | 10 | 藍 | 10 | 82 | 82 | |
| 010295 | 11 | 彭 | 11 | 80 | 80 | |
| 010330 | 12 | 林 | 12 | 62 | 62 | |

5. 若欲將資料轉出成 EXCEL 檔，點選寫出 EXCEL 即可。

【附 註】：

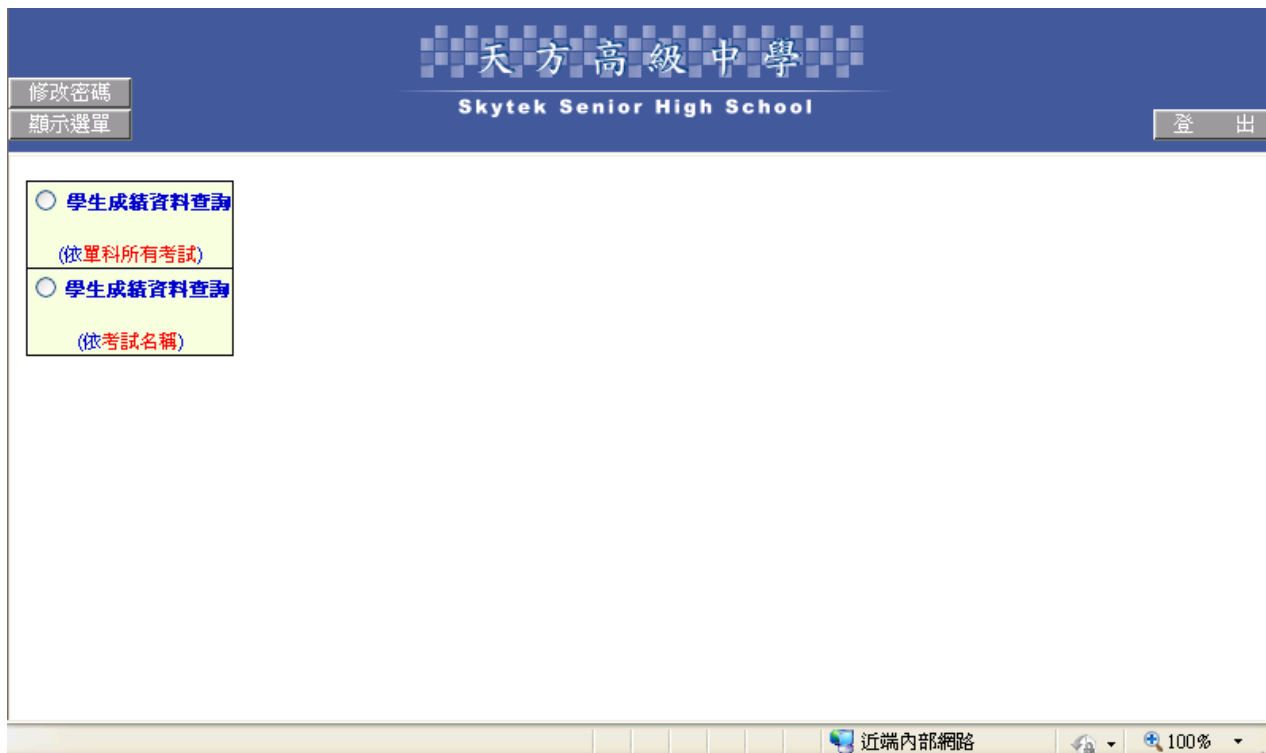
- 一、若進入此作業卻無法使用，請聯絡教務處，確認是否已設定考試項目或開放成績輸入時間。
- 二、第二頁紅色分數代表不及格成績，此處是以 60 分為及格標準判斷，而不是參照學生身份的及格標準。
- 三、教師需輸入全部同學成績後才可按傳送鈕傳送成績。

■1-2 [教師]授課班級成績查詢

【作業目的】：教師查詢自己授課班級的學生期中和學期成績，提供匯出 EXCEL 功能。

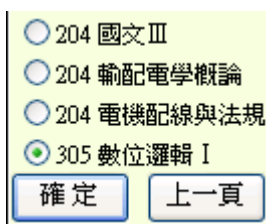
【功能】：查詢。

【圖示】：

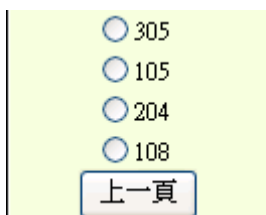


【操作方式】：可採用兩種方式查詢：

1. **依單科所有考試**：此方式會列出各班各考試科目，點選欲查詢科目後，全班學生該科各期中考試成績及學期成績皆會顯示於畫面。



2. **依考試名稱**：此方式會列出班級，點選班級後再下拉選擇所要查詢的考試項目(例：第一次段考)，則系統會列出此考試項目，教師於該班有授課的所有科目成績。



【圖示-依單科所有考試】

| 一〇二學年 第一學期 | | 教師：周■儀 | | 班級科目：105(國文 I) | | | | | | 班級人數：45 人 | | | | |
|--|-------|-------------------------------------|-------|--|-------|--------|---------|----------------|---------|-----------|---------|--------|---------|----------|
| 學號 | 學籍班座號 | 姓名 | 及格標準 | 補考標準 | 第1次期中 | 第2次期中 | 第1次期末 | 第1次學習態度 | 第1次作業考核 | 第1次出席率 | 第1次日常成績 | 學期成績 | | |
| 210173 | 1 | 陳■ | 60 | 40 | 54 | 52 | 73 | 87 | 77 | 90 | 77 | 67 | | |
| 210174 | 2 | 陳■ | 60 | 40 | 42 | 38 | 84 | 85 | 75 | 100 | 70 | 65 | | |
| 210175 | 3 | 陳■ | 60 | 40 | 70 | 73 | 71 | 89 | 90 | 100 | 72 | 76 | | |
| 210176 | 4 | 陳■ | 60 | 40 | 48 | 58 | 66 | 79 | 78 | 90 | 62 | 63 | | |
| 210177 | 5 | 葉■ | 60 | 40 | 52 | 51 | 67 | 95 | 100 | 100 | 60 | 66 | | |
| 210178 | 6 | 許■(身心障礙生) | 60 | 40 | 28 | 55 | 60 | 50 | 65 | 100 | 65 | 60 | | |
| 210179 | 7 | 王■ | 60 | 40 | 34 | 43 | 36 | 75 | 80 | 100 | 60 | 60 | | |
| 210180 | 8 | 陳■ | 60 | 40 | 0 | 49 | 50 | 75 | 85 | 100 | 75 | 60 | | |
| 210181 | 9 | 楊■(原住民) | 40 | 30 | 34 | 52 | 54 | 85 | 97 | 100 | 57 | 58 | | |
| 210182 | 10 | 張■ | 60 | 40 | 46 | 46 | 66 | 75 | 85 | 100 | 78 | 63 | | |
| 210183 | 11 | 張■ | 60 | 40 | 34 | 39 | 46 | 85 | 90 | 100 | 77 | 60 | | |
| 210184 | 12 | 陳■ | 60 | 40 | 36 | 46 | 43 | 85 | 65 | 70 | 65 | 60 | | |
| 210186 | 14 | 李■ | 60 | 40 | 62 | 59 | 69 | 65 | 73 | 100 | 79 | 68 | | |
| 210187 | 15 | 胡■(原住民) | 40 | 30 | 46 | 46 | 47 | 40 | 65 | 90 | 72 | 53 | | |
| 210188 | 16 | 吳■ | 60 | 40 | 48 | 59 | 59 | 95 | 95 | 100 | 62 | 65 | | |
| 210189 | 17 | 林■ | 60 | 40 | 48 | 48 | 38 | 65 | 83 | 100 | 75 | 60 | | |
| 210191 | 19 | 許■ | 60 | 40 | 56 | 49 | 84 | 75 | 65 | 100 | 81 | 70 | | |
| 210192 | 20 | 陳■ | 60 | 40 | 64 | 60 | 69 | 91 | 77 | 90 | 72 | 69 | | |
| 210193 | 21 | 鍾■(原住民) | 40 | 30 | 58 | 31 | 45 | 85 | 85 | 100 | 60 | 55 | | |
| 210194 | 22 | 王■ | 60 | 40 | 38 | 53 | 36 | 83 | 84 | 100 | 65 | 60 | | |
| 210195 | 23 | 高■ | 60 | 40 | 64 | 69 | 85 | 91 | 88 | 100 | 74 | 78 | | |
| 210196 | 24 | 徐■ | 60 | 40 | 40 | 43 | 64 | 70 | 87 | 65 | 70 | 60 | | |
| 各項考試平均： | 第1次期中 | 48.468 | 第2次期中 | 50.277 | 第1次期末 | 62.891 | 第1次學習態度 | 80.13 | 第1次作業考核 | 此科目未期中結算 | 第1次出席率 | 95.326 | 第1次日常成績 | 此科目未期中結算 |
| <input type="button" value="匯出Excel"/> | | <input type="button" value="列印本頁"/> | | <input type="button" value="查看本科目各班平均"/> | | | | | | | | | | |
| 授課教師： | | | | 簽章 | | | | 印表日期：2014/3/12 | | | | | | |

附註：查看本科目各班平均開課科目名稱及科目代碼完全相同才會顯示。

【圖示-依考試名稱】

| 一〇二學年 第一學期(第1次期中) | | | | | 教師：周■儀 | | 班級科目：204(國文 III) | | | | 班級人數：51 人 | | | | |
|--|-------|-------------------------------------|-----|-------|---------|------|------------------|--------|-------|---------|-----------|----------------|-------|--|--|
| 學號 | 學籍班座號 | 班名次 | 組排名 | 全年級名次 | 姓名 | 及格標準 | 補考標準 | 輸配電學概論 | 開課班座號 | 電機配線與法規 | 開課班座號 | 國文 III | 開課班座號 | | |
| 各科班平均 | | | | | | | | 93.28 | | 94.42 | | 71.24 | | | |
| 110003 | 1 | 9 | 9 | 43 | 吳■ | 0 | 0 | 96 | 1 | 97 | 1 | 74 | 1 | | |
| 110012 | 2 | 31 | 31 | 135 | 游■ | 0 | 0 | 92 | 2 | 94 | 2 | 70 | 2 | | |
| 110098 | 3 | 20 | 20 | 92 | 江■ | 0 | 0 | 92 | 3 | 94 | 3 | 82 | 3 | | |
| 110100 | 4 | 36 | 36 | 185 | 吳■ | 0 | 0 | 84 | 4 | 85 | 4 | 71 | 4 | | |
| 110102 | 5 | 3 | 3 | 14 | 呂■ | 0 | 0 | 100 | 5 | 94 | 5 | 89 | 5 | | |
| 110103 | 6 | | | | 李■() | 0 | 0 | 缺考 | | 缺考 | | 缺考 | | | |
| 110131 | 6 | 30 | 30 | 126 | 黃■(原住民) | 0 | 0 | 92 | 6 | 91 | 6 | 85 | 6 | | |
| 110107 | 7 | 43 | 43 | 273 | 李■ | 0 | 0 | 100 | 7 | 91 | 7 | 56 | 7 | | |
| 110108 | 8 | 26 | 26 | 108 | 沈■ | 0 | 0 | 100 | 8 | 97 | 8 | 86 | 8 | | |
| 110115 | 9 | 50 | 50 | 548 | 邱■ | 0 | 0 | 46 | 9 | 55 | 9 | 42 | 9 | | |
| 110116 | 10 | 19 | 19 | 89 | 胡■ | 0 | 0 | 98 | 10 | 94 | 10 | 91 | 10 | | |
| 110119 | 11 | 18 | 18 | 80 | 張■ | 0 | 0 | 94 | 11 | 97 | 11 | 84 | 11 | | |
| 110121 | 12 | 46 | 46 | 360 | 陳■ | 0 | 0 | 92 | 12 | 91 | 12 | 37 | 12 | | |
| 110124 | 13 | 40 | 40 | 235 | 陳■ | 0 | 0 | 80 | 13 | 97 | 13 | 72 | 13 | | |
| 110126 | 14 | 6 | 6 | 26 | 陳■ | 0 | 0 | 100 | 14 | 100 | 14 | 94 | 14 | | |
| 110133 | 15 | 23 | 23 | 98 | 黃■ | 0 | 0 | 100 | 15 | 100 | 15 | 70 | 15 | | |
| 110136 | 16 | 8 | 8 | 39 | 廖■ | 0 | 0 | 98 | 16 | 97 | 16 | 75 | 16 | | |
| <input type="button" value="匯出Excel"/> | | <input type="button" value="列印本頁"/> | | 授課教師： | | | | 簽章 | | | | 印表日期：2014/3/14 | | | |

3. 查詢後若要匯出 Excel 檔，請按表格下方匯出 Excel 鈕即可。

■1-3 [教師]平常成績計算—平均的功能

【作業目的】：教師進行各次平時小考成績輸入，並採用平均的功能計算成績。

【功能】：成績輸入及計算。

【圖示】：

天方高級中學
Skytek Senior High School

修改密碼
顯示選單

登出

周儀教師
平常成績考試成績輸入
102學年度第1學期

105 國文 I
108 國文 I
204 輸配電學概論
204 電機配線與法規
204 國文 III
305 數位邏輯 I

選擇考試
105
國文 I
日常成績

確定

老師 第1次日常成績處理：(輸入/為缺考不算入成績)

| 是否列入成績計算 | | 已存在的成績 | | | | | | | | 102 學年度第1學期平常成績預估成績 | | 學號 | 學籍班座號 | 姓名 | |
|----------|-------|-----------|-------|-------|-------|-------|-------|-------|----|---------------------|---------|-----------|--------|----|-----------|
| 全勾 全消 | | 匯入 | 匯入 | 匯入 | 匯入 | 匯入 | 匯入 | 匯入 | 匯入 | 匯入 | 四捨五入到整數 | 四捨五入到小數一位 | | | |
| 學號 | 學籍班座號 | 姓名 | 第一次小考 | 第二次小考 | 第三次小考 | 第四次小考 | 第五次小考 | 第六次小考 | 中略 | 二九次小考 | 三十次小考 | | | | |
| 210173 | 1 | 陳 | 77 | 80 | 90 | 85 | 84 | 0 | | | | 77 | 210173 | 1 | 陳 |
| 210174 | 2 | 陳 | 70 | 55 | 70 | 60 | 87 | 66 | | | | 70 | 210174 | 2 | 陳 |
| 210175 | 3 | 陳 | 72 | 60 | 80 | 85 | 54 | 83 | | | | 72 | 210175 | 3 | 陳 |
| 210176 | 4 | 陳 | 62 | 40 | 55 | 80 | 60 | 52 | | | | 62 | 210176 | 4 | 陳 |
| 210177 | 5 | 葉 | 60 | / | / | 95 | 80 | 76 | | | | 60 | 210177 | 5 | 葉 |
| 210178 | 6 | 許 (身心障礙生) | 65 | 35 | 30 | 80 | 38 | 44 | | | | 49 | 210178 | 6 | 許 (身心障礙生) |
| 210179 | 7 | 王 | 60 | 10 | 60 | 60 | 20 | 41 | | | | 41 | 210179 | 7 | 王 |
| 210180 | 8 | 陳 | 75 | 90 | 85 | 80 | 50 | 40 | | | | 69 | 210180 | 8 | 陳 |

計算勾選項目的平均成績 計算!! (請留意上方是否有勾選!!)
計算勾選項目中每位學生最高的 一 次成績作平均 計算!! (請留意上方是否有勾選!!)

成績存檔 回復初值

如欲將 [項目: 第1次日常成績] 的預估成績寫入校務系統, 作為本學期該科的正式成績, 請執行以下功能。
--> 寫入校務系統 <--
“寫入校務系統”前請先做“成績存檔”

【操作方式】：

1. 選擇班級科目及考試項目後，按**確定**，即可進行學生平常成績輸入。
2. 系統提供最多三十次小考成績輸入，可手動直接於欄位輸入成績，亦可點選上方**匯入**鈕，使用剪貼簿功能，匯入成績。
3. 若學生缺考，請輸入缺考符號“/”。成績輸入完成後，請按下方**成績存檔**鈕。
4. 當輸入數次小考成績後，若要計算出平時成績，請於表格最上方勾選要計入的小考，再按下計算鈕，系統會即時依勾選次數計算出平均成績。
5. 亦可使用學生最高的 次成績作平均，例如下拉為二次，勾選了4次小考，系統會從4次小考中挑選2次較高的分數，計算出平均成績。
6. 計算出平時成績後，若要寫入校入系統，請務必確定已按**成績存檔**鈕，才可按**寫入校務系統**。

■1-4 [教師]授課班級課表查詢

【作業目的】：教師可查詢學期所有授課班級之課表。

【功能】：課表查詢。

【圖示】：

天方高級中學
Skytek Senior High School

修改密碼 顯示選單 登出

102學年度第1學期 周儀教師個人課表 請選擇學年 102 請選擇學期 1 查詢

轉出EXCEL

| 節次 | | 星期一 | 星期二 | 星期三 | 星期四 | 星期五 |
|-------|----------------------|---------------|---------------|---------------|----------------|-----------------|
| 第 1 節 | 課程名稱 授課教師 上課教室 | 輸配電學概論 204 | 空堂 | 空堂 | 空堂 | 國文 I 108 |
| 第 2 節 | 課程名稱 授課教師 上課教室 | 輸配電學概論 204 | 空堂 | 空堂 | 空堂 | 空堂 |
| 第 3 節 | 課程名稱 授課教師 上課教室 | 國文 III 204 | 空堂 | 空堂 | 電機配線與法規 204 | 國文 I 105 |
| 第 4 節 | 課程名稱 授課教師 上課教室 | 國文 III 204 | 數位邏輯 I 305 | 數位邏輯 I 305 | 電機配線與法規 204 | 國文 I 105 |
| 第 5 節 | 課程名稱 授課教師 上課教室 | 空堂 | 國文 I 105 | 國文 I 105 | 國文 I 108 | 班/週會 III 204 |
| 第 6 節 | 課程名稱 授課教師 上課教室 | 國文 I 108 | 空堂 | 國文 III 204 | 空堂 | 空堂 |
| 第 7 節 | 課程名稱 授課教師 上課教室 | 國文 I 108 | 空堂 | 國文 III 204 | 空堂 | 空堂 |

累計空堂數量：21 節。

送至列表欄

近端內部網路 100%

【操作方式】：

下拉選擇學年、學期後，按查詢鈕，即可顯示一週上課之課表，課表內容包含課程名稱、授課教師、上課教室。

【附註】：

此作業若查無資料，請和教務處確認是否於校務系統內已完成相關設定。

■1-5 [教師]全校課表查詢

【作業目的】：可依『教室課表』、『教師課表』、『班級課表』、『學生課表』、『有空堂之教師』等條件查詢全校課表。(教務處需已設定課程節次)

【功能】：課表查詢。

【圖示】：



【操作方式】：

點選欲使用的查詢條件後，依指示選擇或輸入條件，按確定，即顯示課表。課表上方可切換欲查詢的年度學期，若欲匯出為 Excel，請按 **寫出 EXCEL**。



■1-6 [教師]授課班級特殊成績調整

【作業目的】：授課班級的成績調整。

【功能】：成績調整。

【圖示】：

天方高中 skytek high school

修改密碼 顯示選單 登出

特殊成績調整：

您現在的身份是：306 教師 九十八學年 第一學期 印刷電路板製作 第2次 期中考 / 表示缺考

調整分數選項一(自訂) 1.選擇範圍：全班學生 2.選擇計算方式：加 3.填入調整值：5 4.執行計算：確定

調整分數選項二(套筭) 1.選擇範圍：全班學生

調整分數選項三(套筭) 2.按鍵執行：+1 +5 -1 -5 50分 60分 √乘以10 小於60-50改為60分 小於60-40改為60分 原始分數

| 學號 | 學籍班 座號 | 姓名 | 原始 分數 | 修改後 分數 | 學號 | 學籍班 座號 | 姓名 | 原始 分數 | 修改後 分數 | 學號 | 學籍班 座號 | 姓名 | 原始 分數 | 修改後 分數 |
|--------|-----------|-----|----------|-----------|--------|-----------|-----|----------|-----------|--------|-----------|-----|----------|-----------|
| 610076 | 1 | 蔡小勝 | 90 | 90 | 610120 | 2 | 曾小平 | 80 | 80 | 610125 | 3 | 楊小明 | 95 | 95 |
| 610111 | 4 | 徐小展 | 90 | 90 | 610133 | 5 | 鄭小元 | 95 | 95 | 610150 | 6 | 王小煜 | 90 | 90 |
| 610156 | 7 | 李小杰 | 95 | 95 | 610163 | 8 | 徐小彥 | 95 | 95 | 610183 | 9 | 藍小嘉 | 95 | 95 |
| 610184 | 10 | 魏小昇 | 90 | 90 | 610162 | 11 | 許小然 | 95 | 95 | 610197 | 12 | 王小富 | 80 | 80 |
| 610198 | 13 | 石小耀 | 80 | 80 | 610215 | 14 | 陳小德 | 90 | 90 | 610220 | 15 | 游小翰 | 80 | 80 |
| 610228 | 16 | 劉小綸 | 90 | 90 | 610231 | 17 | 蕭小文 | 80 | 80 | 610248 | 18 | 季小鴻 | 80 | 80 |
| 610244 | 19 | 王小中 | 80 | 80 | 610246 | 20 | 吳小陞 | 90 | 90 | 610268 | 21 | 楊小翔 | 90 | 90 |
| 610270 | 22 | 雷小銘 | 80 | 80 | 610294 | 23 | 王小齊 | 80 | 80 | 610307 | 24 | 洪小成 | 90 | 90 |
| 610320 | 25 | 溫小翔 | 80 | 80 | 611050 | 26 | 吳小勳 | 80 | 80 | 610393 | 27 | 王小昱 | 80 | 80 |

四捨五入到整數 四捨五入到一位 傳送 恢復預設值

【操作方式】：

1. 先選擇班級科目及考試項目。

周儀教師

學期特殊成績調整

102學年度第1學期

105 國文 I

108 國文 I

204 輸配電學概論

204 電機配線與法規

305 數位邏輯 I

選擇考試

第1次期中考

確定

2. 選擇調整方式：

(1)調整分數選項一(自訂)：

1. 選擇範圍:可選擇全班學生、不及格學生、及格學生。
2. 選擇計算方式。
3. 輸入要調整的值。
4. 按『確定』，則會依所給的範圍而修改分數。

(2)調整分數選項二(套餐)：

1. 選擇範圍:可選擇全班學生、不及格學生、及格學生。
2. 按鍵執行：

<1>按 後，系統會依選取範圍，將修改後分數加 1 分 (, , 亦相同)。

<2>按 ，系統會依選取範圍，將修改後分數變成 50 分(亦相同)。

<3>按 ，系統會依選取範圍，將修改後分數開根號後乘以 10。

<4>若是按 ，系統會依選取範圍，將修改後分數小於 60 等於 50 的分數，改為 60 分。

<5>若是按 ，系統會依選取範圍，將修改後分數小於 60 等於 40 的分數，改為 60 分。

<6>若是按原始分數，系統會依選取範圍，將修改後分數改為和原始分數一樣。

3. 修改後確定無誤後，按 ，**此時尚未儲存**，需於下一頁面按確定後，才正式寫入系統。

注意：
本頁僅顯示您上一頁的輸入結果,資料尚未存檔!如欲儲存所輸入之成績
請檢查確定無誤後,再按底下的"確定鍵"儲存成績!或按上一頁重新輸入!

一〇二學年 第一學期 第1次 期中考
105 國文 I 教師：周儀

| 學號 | 學籍班座號 | 姓名 | 分數 |
|--------|-------|-----------|----|
| 210173 | 1 | 陳賢 | 54 |
| 210174 | 2 | 陳嘉 | 42 |
| 210175 | 3 | 陳銘 | 70 |
| 210176 | 4 | 陳凱 | 48 |
| 210177 | 5 | 葉宗 | 52 |
| 210178 | 6 | 許強(身心障礙生) | 28 |
| 210179 | 7 | 王平 | 34 |
| 210180 | 8 | 陳融 | 0 |
| 210181 | 9 | 楊維(原住民) | 34 |
| 210182 | 10 | 張維 | 46 |

確定 上一頁

【附註】：

若無法使用此作業，請確認教務處是否有設定開放。

1-7 [教師]授課班級成績試算表

【作業目的】：授課班級的成績試算。

【功能】：成績計算。

【圖示】：

修改密碼
顯示選單

天方高中
skytek high school

登出

羅大昌 (018) 老師您好! 請下拉右側捲軸選擇您所教授的班級及科目進行試算!!

306 程式控制技術 II 306 數位邏輯實習 II 307 程式控制技術 II

成績試算表注意事項：
 1. 修正期中成績時，該修正學生之預估學期成績會重新依所輸入之成績重新試算。
 2. 修正期中百分比時，全班之預估學期成績會重新依所輸入之百分比重新試算。
 (1)總百分比=含缺考之百分比加總
 (2)預估學期成績=各項考試項目中分數*其對應之百分(若為缺考，成績以0分計算*其對應之百分比)

306 程式控制技術 II 成績試算表：羅大昌 (018) 老師

| 開課班級座號 | 學號 | 學籍班級座號 | 姓名 | 第1次期中考 | 第1次期末考 | 第1次學習態度 | 第1次作業考核 | 第1次出席率 | 第1次日常成績 | 預估學期成績 步驟一：重新試算 四捨五入位數 0 | 預覽學期成績 | 及格標準 | 補考標準 |
|--------|--------|--------|-----|--------|--------|---------|---------|--------|---------|--------------------------------|--------|------|------|
| 百分比 | | | | 預設：30% | 預設：30% | 預設：10% | 預設：15% | 預設：5% | 預設：10% | | | | |
| 1 | 710002 | 1 | 古小麟 | 68 | 74 | 75 | 90 | 100 | 75 | 76 | 76 | 60 | 40 |
| 2 | 710007 | 2 | 周小鈞 | 80 | 86 | 90 | 83 | 100 | 90 | 85 | 85 | 60 | 40 |
| 3 | 710009 | 3 | 林小正 | 70 | 75 | 75 | 83 | 100 | 80 | 76 | 76 | 60 | 40 |
| 4 | 710010 | 4 | 邱小庭 | 75 | 70 | 70 | 60 | 100 | 70 | 72 | 72 | 60 | 40 |
| 5 | 710011 | 5 | 翁小楚 | 75 | 78 | 75 | 86 | 100 | 78 | 79 | 79 | 60 | 40 |
| 6 | 710014 | 6 | 張小軒 | 80 | 86 | 85 | 90 | 100 | 90 | 86 | 86 | 60 | 40 |
| 7 | 710019 | 7 | 陳小豪 | 85 | 90 | 90 | 95 | 100 | 90 | 90 | 90 | 60 | 40 |
| 8 | 710054 | 8 | 何小龍 | 78 | 80 | 85 | 85 | 100 | 90 | 83 | 83 | 60 | 40 |

回上一頁 期中各項成績存檔 返回初值 "回平常成績計算"

步驟二：如果要由教師在網路上決定該科學期成績，請將下方的選項改成【是】，並確定預估學期成績為正確；若要是由教務處結算的話，步驟二、三可省略。

否, 放棄傳送該科學期成績(改由教務處結算)。

步驟三：將預估成績寫入校務系統作為正式學期成績

完成 網路網路 100%

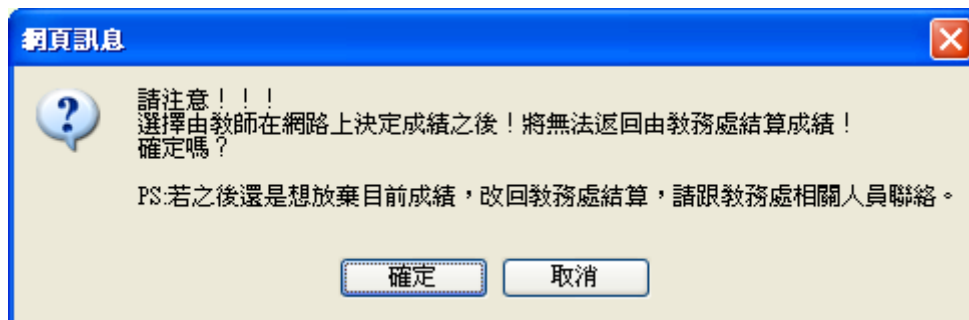
【操作方式】：

期中成績調整：

1. 請先點選授課班級科目，畫面下方會出現各期中考試項目及預估學期成績欄位。
2. 可於各期中考試成績欄位，調整期中成績。若要使用 Excel 或剪貼簿匯入期中考試成績，請改用作業 01 學生成績輸入[各項定期考]處理。
3. 缺考請輸入缺考符號"/"。
4. 若有調整期中各考試成績，請按期中各項成績存檔，注意！期中成績存檔後，才可進行預估學期成績試算。
5. 返回初值：將成績恢復為修改後、存檔前的成績，若已存檔則無法復原。

■ 預估學期成績、寫入校務系統：

1. 若要預估學期成績，請點選[『預估學期成績』步驟一：**重新試算**]，會將各考試成績搭配設定之百分比，計算出成績。若要修改各考試項目所占百分比，請切換至作業11**自定考試課程百分比**。
2. 若學期成績需含小數位數，請於預估學期成績下方『四捨五入位數』欄位，輸入位數後，再點選**重新試算**，系統會重新把預估出來的學期成績做四捨五入到該位數。
3. 若欲將重新試算出來的預估學期成績寫入系統，成為正式的學期成績，請將步驟二的「否，放棄傳送該科學期成績(改由教務處結算)」下拉改為「是，由教師在網路上決定該科學期成績」，系統會出現下圖提示訊息，請按**確定**。



4. 再於步驟三，按**將預估成績寫入校務系統作為正式學期成績**，完成後成績即寫入校務系統。

【附 註】：

- 一、若無法使用此作業，請確認教務處是否有設定開放。
- 二、期中各考試項目成績欄位若非可填欄位，請和教務處確認是否有設定開放可修改。
- 三、若未將預估學期成績寫入至校務系統，重新試算或手動修改的結果並不會另行儲存。

■1-8 [教師]學生學期成績調整

【作業目的】：使用加減分方式調整學生的學期成績。

【功能】：成績調整。

【圖示】：

※ 若教師要做學期成績調整，在確定前，先檢查調整的加減分是否正確，在按確定。(且學期成績會依這的學期成績為準)

| 一〇二學年 第一學期 | | 班級：105 | | 科目：國文 I 全班人數：45人 | | | | | | | | |
|------------|--------|--------|--------|------------------|--------|---------|---------|--------|---------|--------|-------------|----------|
| 開課班座號 | 學號 | 姓名 | 第1次期中考 | 第2次期中考 | 第1次期末考 | 第1次學習態度 | 第1次作業考後 | 第1次出席率 | 第1次日常成績 | 本學期總成績 | 無設立相對應之學年科目 | 加減分(+;-) |
| 百分比(%) | | | 預設 20 | 預設 20 | 預設 30 | 預設 5 | 預設 10 | 預設 5 | 預設 10 | 總計 100 | | |
| 1 | 210173 | 陳賢 | 54 | 52 | 73 | 87 | 77 | 90 | 77 | 67 | 67 | |
| 2 | 210174 | 陳嘉 | 42 | 38 | 84 | 85 | 75 | 100 | 70 | 65 | 65 | |
| 3 | 210175 | 陳銘 | 70 | 73 | 71 | 89 | 90 | 100 | 72 | 76 | 76 | |
| 4 | 210176 | 陳凱 | 48 | 58 | 66 | 79 | 78 | 90 | 62 | 63 | 63 | |
| 5 | 210177 | 葉宗 | 52 | 51 | 67 | 95 | 100 | 100 | 60 | 66 | 66 | |
| 6 | 210178 | 許強 | 28 | 55 | 60 | 50 | 65 | 100 | 65 | 60 | 60 | |
| 7 | 210179 | 王平 | 34 | 43 | 36 | 75 | 80 | 100 | 60 | 60 | 60 | |
| 8 | 210180 | 陳融 | 0 | 49 | 50 | 75 | 85 | 100 | 75 | 60 | 60 | |
| 9 | 210181 | 楊維 | 34 | 52 | 54 | 85 | 97 | 100 | 57 | 58 | 58 | |
| 10 | 210182 | 張維 | 46 | 46 | 66 | 75 | 85 | 100 | 78 | 63 | 63 | |

【操作方式】：

1. 當學生學期成績產生出來後，才可進行學期成績調整。
2. 選擇班級科目後按 **確定**，即會顯示班級成績及加減分欄位，加分請輸入正分，如「5」；減分請輸入負分，如「-5」。
3. 輸入完成後，請按表格下方 **確定** 鈕，下一頁面會呈現調整後的學期成績
4. 請於表格下方選擇是否由網路決定學期成績，按 **確定** 後，學期成績即調整完成。

| | | | | | | | | | | | | | |
|----|--------|----|---|----|----|----|----|-----|-----|----|----|---|----|
| 45 | 210363 | 45 | 風 | 62 | 73 | 78 | 93 | 95 | 100 | 85 | 78 | 0 | 78 |
| 46 | 210364 | 46 | 柯 | 48 | 51 | 69 | 90 | 97 | 90 | 73 | 67 | 0 | 67 |
| 47 | 210365 | 47 | 吳 | 78 | 88 | 97 | 98 | 100 | 95 | 90 | 91 | 0 | 91 |
| 48 | 210366 | 48 | 李 | 80 | 67 | 95 | 90 | 92 | 100 | 86 | 85 | 0 | 85 |

在按下底下按鈕之前，提醒您，請先選擇是否由網路決定學期成績。

是。(上一次設定為是)

確定

上一頁

【附註】：

若無法使用此作業，請確認教務處是否有設定開放。

■1-9 [教師]授課班級補考成績輸入

【作業目的】：教師輸入授課班級補考學生的成績。

【功能】：成績輸入。

【圖示】：

天方高級中學
Skytek Senior High School

修改密碼
顯示選單

登出

周儀儀教師
學期補考成績輸入
102學年度第1學期
105 國文 I
108 國文 I
204 國文 III
204 輸配電學概論
204 電機配線與法規
305 數位邏輯 I
選擇考試
第1次補考
確定

以下為需要補考名單及成績：
您現在的身份是：108 教師 一〇二學年 第一學期 輸入 / : (表示缺考)

| 開課班座號 | 學號 | 學籍班座號 | 姓名 | 及格標準 | 分數 | 預覽 |
|-------|--------|-------|-----------|------|--------|-------|
| 1 | 210319 | 1 | 黃鴻(身心障礙生) | 60 | 不需補考 | 無補考成績 |
| 2 | 210320 | 2 | 蔡丞 | 60 | 不需補考 | 無補考成績 |
| 3 | 210321 | 3 | 張嘉 | 60 | 未達補考標準 | 無補考成績 |
| 5 | 210323 | 5 | 郭瑋 | 60 | 不需補考 | 無補考成績 |
| 6 | 210324 | 6 | 李平 | 60 | 不需補考 | 無補考成績 |
| 7 | 210325 | 7 | 陳佑 | 60 | 不需補考 | 無補考成績 |
| 8 | 210326 | 8 | 陳凱(身心障礙生) | 60 | 不需補考 | 無補考成績 |
| 9 | 210327 | 9 | 楊陸 | 60 | 不需補考 | 無補考成績 |
| 10 | 210328 | 10 | 吳恩 | 60 | | |

傳送

近端內部網路 100%

【操作方式】：

1. 選擇班級科目後選取補考次數，按**確定**。
2. 若學生不需補考，會於分數欄位呈現不需補考，若需要補考的學生，則呈現空格，可輸入分數。
3. 輸入完成後，請按**傳送**，下一頁面會呈現輸入結果，請再按**確定**，補考成績才會正式寫入至系統。

注意：
本頁僅顯示您上一頁的輸入結果，資料尚未上傳！如欲儲存所輸入之成績請檢查確定無誤後，再按底下的“確定鍵”儲存成績！或按上一頁重新輸入！

修改後補考成績：

| 您現在的身份是：周儀儀 教師 | | | | 授課班級：108 | | | | 補考科目：國文 I | |
|----------------|--------|-------|-----------|----------|-------|--------|-------|-----------|------|
| 開課班座號 | 學號 | 學籍班座號 | 姓名 | 分數 | 開課班座號 | 學號 | 學籍班座號 | 姓名 | 分數 |
| 1 | 210319 | 1 | 黃鴻(身心障礙生) | 不需補考 | 2 | 210320 | 2 | 蔡丞 | 不需補考 |
| 3 | 210321 | 3 | 張嘉 | 未達補考標準 | 5 | 210323 | 5 | 郭瑋 | 不需補考 |
| 6 | 210324 | 6 | 李平 | 不需補考 | 7 | 210325 | 7 | 陳佑 | 不需補考 |
| 8 | 210326 | 8 | 陳凱(身心障礙生) | 不需補考 | 9 | 210327 | 9 | 楊陸 | 不需補考 |
| 10 | 210328 | 10 | 吳恩 | 65 | 11 | 210329 | 11 | 李銘 | 不需補考 |

確定 上一頁

【附註】：

若無法使用此作業，請確認教務處是否有設定開放。

■1-10 [教師]自定考試課程百分比

【作業目的】：教師設定所授課科目的考試項目佔學期成績的百分比。

【功能】：設定。

【圖示】：

※ 若要在教師自訂這修改百分比，後按存檔，那試算表中的各考試的百分比就會抓到教師所設定的，不在用系統預設的百分比結算。

教師自定考試百分比輸入作業，汪小輝教師 目前教授科目如下：

| 教師:汪小輝 班級:304 科目:印刷電路板製作 | | | | | | | | |
|--------------------------|---------|---------|---------|----------|----------|----------|---------|----|
| | 第1次 期中考 | 第2次 期中考 | 第1次 期末考 | 第1次 學習態度 | 第1次 作業考核 | 第1次 日常成績 | 第1次 出席率 | |
| 系統預設 | 20% | 20% | 30% | 5% | 10% | 10% | 5% | 存檔 |
| 教師自定 | -1% | -1% | -1% | -1% | -1% | -1% | -1% | |

| 教師:汪小輝 班級:305 科目:印刷電路板製作 | | | | | | | | |
|--------------------------|---------|---------|---------|----------|----------|----------|---------|----|
| | 第1次 期中考 | 第2次 期中考 | 第1次 期末考 | 第1次 學習態度 | 第1次 作業考核 | 第1次 日常成績 | 第1次 出席率 | |
| 系統預設 | 20% | 20% | 30% | 5% | 10% | 10% | 5% | 存檔 |
| 教師自定 | -1% | -1% | -1% | -1% | -1% | -1% | -1% | |

| 教師:汪小輝 班級:306 科目:印刷電路板製作 | | | | | | | | |
|--------------------------|---------|---------|---------|----------|----------|----------|---------|----|
| | 第1次 期中考 | 第2次 期中考 | 第1次 期末考 | 第1次 學習態度 | 第1次 作業考核 | 第1次 日常成績 | 第1次 出席率 | |
| 系統預設 | 20% | 20% | 30% | 5% | 10% | 10% | 5% | 存檔 |
| 教師自定 | -1% | -1% | -1% | -1% | -1% | -1% | -1% | |

【操作方式】：

1. 畫面上會列出所有授課班級科目，及考試項目。
2. 請在**教師自定**輸入各考試所佔的百分比，請注意每一科目的所有考試項目總百分比，加起來需等於100%。
3. 設定完成後，請按**存檔**即可。

【附註】：

於此作業調整百分比設定後，08 授課班級成績試算表即會依照此處設定，計算預估學期成績。

■1-11 [教師]實習成績計算(實習科目專用)

【作業目的】：教師做實習成績的計算。

【功能】：教師依照學生每次的實習科目成績輸入結算之功能。

【圖示】：

| 是否列入成績計算 | | 張嘉如 老師 208會計實務 I 第1次日常成績處理： | | | | | | | | | | | | | | | | 102 學年度 第 1 學期 預估成績 | | | | |
|--|--------|-----------------------------|-------|-------|-------|----------|-------|-------|-------|----------|-------|-------|-------|---------|-------|-------|-------|---------------------|--|--|--|----------------------|
| 全勾 <input checked="" type="checkbox"/> 全消 <input type="checkbox"/> | | 實習技能 50% | | | | 職業道德 25% | | | | 相關知識 25% | | | | 其他項目 0% | | | | 其他項目 0% | | | | 四捨五入到整數 四捨五入到小數一位 |
| 開課班座號 | 學號 | 姓名 | 第一次成績 | 第二次成績 | 第三次成績 | 第四次成績 | 第一次成績 | 第二次成績 | 第三次成績 | 第四次成績 | 第一次成績 | 第二次成績 | 第三次成績 | 第四次成績 | 第一次成績 | 第二次成績 | 第三次成績 | 第四次成績 | | | | |
| 1 | 110067 | 1 張翊 | 65 | | | | 88 | | | | | | | | | | | | | | | |
| 2 | 110096 | 2 張碩 | 89 | | | | 67 | | | | | | | | | | | | | | | |
| 3 | 110105 | 3 李靈 | 45 | | | | 79 | | | | | | | | | | | | | | | |
| 4 | 110109 | 4 廖開 | 67 | | | | 46 | | | | | | | | | | | | | | | |
| 5 | 110112 | 5 林呈 | 88 | | | | 73 | | | | | | | | | | | | | | | |
| 6 | 110125 | 6 陳峻 | 69 | | | | 87 | | | | | | | | | | | | | | | |
| 7 | 110129 | 7 曾威 | 76 | | | | 49 | | | | | | | | | | | | | | | |
| 8 | 110205 | 8 李鴻 | 65 | | | | 68 | | | | | | | | | | | | | | | |
| 9 | 110239 | 9 蔡志 | 91 | | | | 67 | | | | | | | | | | | | | | | |
| 10 | 110248 | 10 王程 | 67 | | | | 48 | | | | | | | | | | | | | | | |

【操作方式】：

1. 先點選要計算的班級科目。

實習成績計算處理作業：

2. 每項目提供 4 次成績輸入，請勾選欲計算的考試項目上方的格子，再按**計算**，即產生預估成績。

3. 按**成績存檔**，即可將預估成績儲存，若是要將預估成績寫入系統，請按**寫入校務系統**，將估算成績寫入至系統。

4. 此處的百分比統一由教務處設定，所有科目皆同一標準，無法任意更改。

■1-12 [教師]軍訓護理成績計算(軍訓護理科目專用)

【作業目的】：教師對系統內設定為軍護屬性之科目，進行學生成績輸入，並計算。

【功能】：成績輸入、計算。

【圖示】：

◆成績處理完畢後，您可按下方「預覽」進行儲存前預覽或列印。

101 修習人數共計 49 人，學生名單如下：

| 百分比 (%) | | | | 男 <input type="text" value="10"/> % | 女 <input type="text" value="30"/> % | 男 <input type="text" value="0"/> % | 女 <input type="text" value="70"/> % | 預估成績 |
|---------|--------|-----|----|-------------------------------------|-------------------------------------|------------------------------------|-------------------------------------|--------------------------|
| 考試項目 | | | | 軍訓 | | 護理 | | 四捨五入到整數 |
| 開課班座號 | 學號 | 姓名 | 性別 | | | | | 四捨五入到小數一位 |
| 1 | 810001 | 王小宇 | 男 | <input type="checkbox"/> | <input type="checkbox"/> | <input type="checkbox"/> | <input type="checkbox"/> | <input type="checkbox"/> |
| 2 | 810002 | 吳小憲 | 男 | <input type="checkbox"/> | <input type="checkbox"/> | <input type="checkbox"/> | <input type="checkbox"/> | <input type="checkbox"/> |
| 3 | 810003 | 吳小遠 | 男 | <input type="checkbox"/> | <input type="checkbox"/> | <input type="checkbox"/> | <input type="checkbox"/> | <input type="checkbox"/> |
| 4 | 810004 | 吳小豪 | 男 | <input type="checkbox"/> | <input type="checkbox"/> | <input type="checkbox"/> | <input type="checkbox"/> | <input type="checkbox"/> |
| 5 | 810005 | 李小陞 | 男 | <input type="checkbox"/> | <input type="checkbox"/> | <input type="checkbox"/> | <input type="checkbox"/> | <input type="checkbox"/> |

回上一頁 預覽 回復初值

【操作方式】：

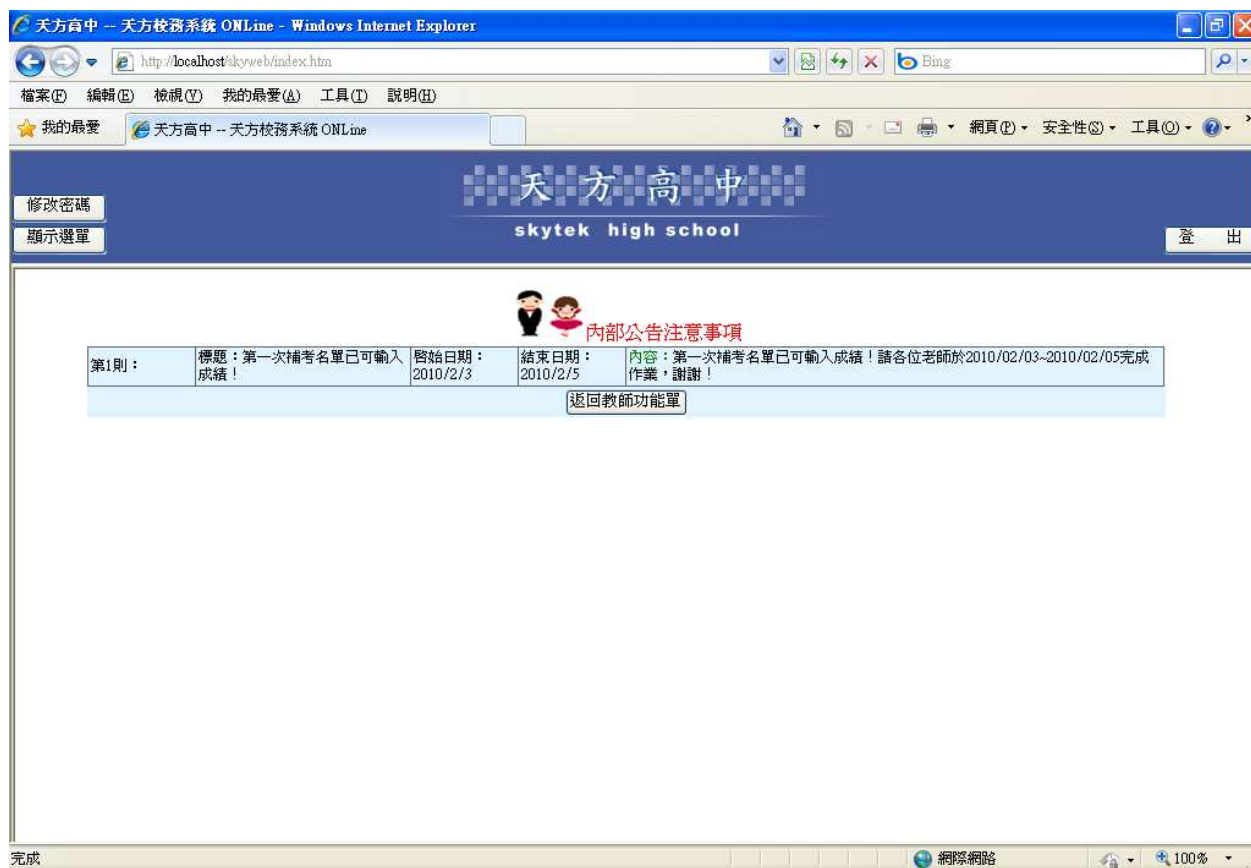
點選欲計算的班級科目，輸入成績後按「預覽」，確認無誤後，再按「確定存檔」即可。

■1-13 [教師]內部公告訊息

【作業目的】：教師查詢內部公告的訊息。

【功能】：查詢。

【圖示】：



【操作方式】：

教師點選可直接查詢內部公告訊息。

■1-14 [教師]未產生學期成績之授課教師名單

【作業目的】：教師查詢未產生學期成績之授課教師名單。

【功能】：查詢。

【圖示】：

The screenshot shows a web browser window displaying the 'SkyTek High School' (天方高中) system. The page title is '教師學期成績未處理名單' (Teacher Semester Grades Unprocessed List). The table below lists the details for each teacher.

| 年度 | 學期 | 教師姓名 | 班級名稱 | 科目代碼 | 科目名稱 |
|----|----|------|------|------|----------|
| 98 | 1 | 黃小桂 | 208 | 0108 | 機械材料 I |
| 98 | 1 | 黃小桂 | 209 | 0429 | 電腦輔助製圖 I |
| 98 | 1 | 黃小桂 | 209 | 0108 | 機械材料 I |
| 98 | 1 | 黃小桂 | 310 | 1122 | 模具概論 I |
| 98 | 1 | 黃小平 | 201 | 2012 | 輔導數學(9) |
| 98 | 1 | 黃小平 | 201 | 2017 | 輔導數學(10) |
| 98 | 1 | 黃小平 | 302 | 1222 | 數學 V |
| 98 | 1 | 黃小平 | 101 | 2017 | 輔導數學(10) |
| 98 | 1 | 黃小平 | 101 | 1617 | 輔導導師 |
| 98 | 1 | 黃小平 | 101 | 2003 | 輔導數學(8) |
| 98 | 1 | 黃小平 | 302 | 1247 | 數學演習III |
| 98 | 1 | 黃小平 | 101 | 2012 | 輔導數學(9) |
| 98 | 1 | 黃小平 | 302 | 2017 | 輔導數學(10) |
| 98 | 1 | 黃小紉 | 108 | 0239 | 生涯規劃 |

【操作方式】：

教師點選可直接查詢學期成績未處理名單。

【附註】：

此作業需由教務處使用【系統管理員】於相關作業產生未結名單後，才可查詢到正確名單。

■1-15 [教師]未產生本次期中成績之授課教師名單

【作業目的】：教師查詢未產生期中成績之授課教師名單。

【功能】：查詢。

【圖示】：



【操作方式】：

教師點選可直接查詢期中成績未處理名單。

【附註】：

此作業需由教務處使用【系統管理員】於相關作業產生未結名單後，才可查詢到正確名單。

■1-16 [教師] 教師授課班級學生名單查詢

【作業目的】：供教師查詢、列印授課班級學生名單，並提供勾選可加上學生原班級、座號及備註欄位等功能

【功能】：名單查詢。

【圖示】：

The screenshot shows the 'Skytek Senior High School' web interface. The user is logged in as '沈玲(055)教師'. The main area displays the '授課班級學生名單查詢' (Class Student List Query) page. The search criteria are: '科目名稱: 數理邏輯 I', '開課班級名稱: 304', and options for '顯示學生原班級' and '列印加上備註欄' are checked. The '增加' button is set to '2' blank columns. The table below shows 10 students with their IDs, names, and original classes.

| 開課班級座號 | 學號 | 姓名 | 原班級 | | | 備註 |
|--------|--------|----|-----|----|--|----|
| 1 | 010005 | 李毅 | 304 | 1 | | |
| 2 | 010018 | 蔡俊 | 304 | 2 | | |
| 3 | 010052 | 呂哲 | 304 | 3 | | |
| 4 | 010156 | 陳宇 | 304 | 4 | | |
| 5 | 010188 | 呂弘 | 304 | 5 | | |
| 6 | 010195 | 風豪 | 304 | 6 | | |
| 7 | 010197 | 康威 | 304 | 7 | | |
| 8 | 010200 | 許翔 | 304 | 8 | | |
| 9 | 010205 | 陳穎 | 304 | 9 | | |
| 10 | 010208 | 黃修 | 304 | 10 | | |

Buttons at the bottom of the table: 轉出EXCEL, 列印.

【操作方式】：

1. 點選班級科目後，按 **確定**，即會顯示班級學生名單。
2. 若需顯示學生原班級座號或加上備註欄，請勾選選項。
3. 若需要增加空白欄，請於 **增加** 鈕右邊空格填入所需欄位數，再按 **增加** 即可。
4. 若需將此表轉出 Excel 或列印，請於表格最下方，按 **轉出 EXCEL** 或 **列印** 鈕。